


Une visite au musée



Jeu pour travailler les constituants de la phrase:
le sujet, le prédicat et le complément de phrase.

Règles du jeu

Version coopérative (puzzle géant) 

But : Reconstituer son puzzle avant T-rex !

Règles du jeu : Un membre du groupe commence et lance le dé. Il pioche une carte qui correspond au dessin et doit trouver le constituant de la phrase indiqué : le sujet, le complément de phrase ou le prédicat.

- Si le groupe répond correctement : il gagne une pièce du puzzle. (puzzle géant)
- Si le groupe répond mal : T-rex gagne une pièce du puzzle. (puzzle géant avec T-rex)

Un arbitre vérifie les réponses et donne les pièces du puzzle.

Attention aux cartes T-rex qui viennent chambouler le cours du jeu !

Version solo (mini puzzle) 


But : Être le premier à reconstituer son puzzle.

Règles du jeu : Un joueur commence et lance le dé. Il pioche une carte qui correspond au dessin et doit trouver le constituant de la phrase indiqué : le sujet, le complément de phrase ou le prédicat.



- Si le joueur répond correctement : il gagne une pièce du puzzle et peut rejouer.
- Si le joueur répond mal : c'est au tour du joueur suivant.

Un arbitre vérifie les réponses et donne les pièces du puzzle.

Attention aux cartes T-rex qui viennent chambouler le cours du jeu !







SUJET



© CENICIENTA

COMPLÉMENT DE PHRASE



© CENICIENTA


PRÉDICAT



© CENICIENTA

GRRRRROOOARRRR !!

DINOSAUR



© CENICIENTA

Cartes à mettre sur le dessus de chaque paquet.

Trouve le sujet



La classe de primaire fait une visite au musée.

© CENICIENTA

1

Trouve le sujet



Tous les jours, le musée est ouvert de 10h à 17h.

© CENICIENTA

2

Trouve le sujet



Nous pouvons admirer des tableaux et des sculptures.

© CENICIENTA

3

Trouve le sujet



Parfois, ont lieu des expositions temporaires.

© CENICIENTA

4

Trouve le sujet



De nombreuses salles sont accessibles aux enfants.

© CENICIENTA

5

Trouve le sujet



Le musée propose un classement thématique des œuvres.

© CENICIENTA

6

Trouve le sujet



L'architecture du bâtiment correspond au style grec.

© CENICIENTA

7

Trouve le sujet



Dans la salle principale se trouve un chef d'œuvre connu.

© CENICIENTA

8

Trouve le sujet



Après la visite, nous irons pique-niquer.

© CENICIENTA

9

Trouve le sujet



Plusieurs salles proposent des bancs pour se reposer.

© CENICIENTA

10

Trouve le sujet



Le tarif de groupe permet d'avoir une réduction.

© CENICIENTA

11

Trouve le sujet



Au milieu de la salle siège une magnifique statue.

© CENICIENTA

12

Trouve le sujet



La fatigue semble gagner le groupe.

© CENICIENTA

13

Trouve le sujet



Les ossements de dinosaures sont très appréciés des élèves.

© CENICIENTA

14

Trouve le sujet



Nous sommes ravis de notre parcours artistique.

© CENICIENTA

15

Trouve le sujet



La semaine prochaine, chacun devra faire un compte-rendu.

© CENICIENTA

16

Trouve le complément
de phrase



Les bijoux de la couronne sont
exposés dans une vitrine.

© CENICIENTA

1

Trouve le complément
de phrase



Le vigile fait une ronde toutes
les 15 minutes.

© CENICIENTA

2

Trouve le complément
de phrase



Aujourd'hui, les visiteurs sont
impatients de voir La Joconde.

© CENICIENTA

3

Trouve le complément
de phrase



Les photos sont interdites dans
les musées.

© CENICIENTA

4

Trouve le complément
de phrase



Les visiteurs avancent pour
accéder à la salle suivante.

© CENICIENTA

5

Trouve le complément
de phrase



Le ticket est à conserver
durant toute la visite.

© CENICIENTA

6

Trouve le complément
de phrase



Les tableaux représentent
souvent des portraits.

© CENICIENTA

7

Trouve le complément
de phrase



Rapidement, tout le monde
s'approche du T-rex.

© CENICIENTA

8

Trouve le complément
de phrase



Autour de la vitrine, une
barrière protège les bijoux.

© CENICIENTA

9

Trouve le complément
de phrase



Certaines œuvres sont mises en
avant sur un piédestal.

© CENICIENTA

10

Trouve le complément
de phrase



Le Louvre est un musée célèbre
à Paris.

© CENICIENTA

11

Trouve le complément
de phrase



Il faut réserver ses billets à
l'avance.

© CENICIENTA

12

Trouve le complément
de phrase



Des bancs permettent d'admirer
les œuvres quelques instants.

© CENICIENTA

13

Trouve le complément
de phrase



Des conférences ont lieu toutes
les heures.

© CENICIENTA

14

Trouve le complément
de phrase



Pour travailler dans un musée, il
faut être méticuleux.

© CENICIENTA

15

Trouve le complément
de phrase



Nous devons chuchoter pour ne
pas déranger les visiteurs.

© CENICIENTA

16

Trouve le prédicat



Les costumes sont suspendus au mur.

© CENICIENTA

1

Trouve le prédicat



Le musée expose des vestiges anciens.

© CENICIENTA

2

Trouve le prédicat



Dans la salle suivante, on peut admirer les os de dinosaures.

© CENICIENTA

3

Trouve le prédicat



Pour entrer, il faut montrer son ticket au vigile.

© CENICIENTA

4

Trouve le prédicat



Les chevaliers portaient des armures pour se protéger.

© CENICIENTA

5

Trouve le prédicat



Les élèves sont accompagnés de leur enseignante.

© CENICIENTA

6

Trouve le prédicat



Il est interdit de toucher aux sculptures.

© CENICIENTA

7

Trouve le prédicat



Après la visite, la classe ira déjeuner sur l'herbe.

© CENICIENTA

8

Trouve le prédicat



Le conférencier donne des informations essentielles.

© CENICIENTA

9

Trouve le prédicat



Des guides audios permettent de se renseigner sur les œuvres.

© CENICIENTA

10

Trouve le prédicat



Les flèches indiquent le sens de la visite.

© CENICIENTA

11

Trouve le prédicat



Plusieurs issues de secours sont présentes dans le musée.

© CENICIENTA

12

Trouve le prédicat



Les élèves reconnaissent les œuvres étudiées en classe.

© CENICIENTA

13

Trouve le prédicat



Le musée propose un guide pédagogique pour les enfants.

© CENICIENTA

14

Trouve le prédicat



A la fin de la visite, nous reprendrons le car.

© CENICIENTA

15

Trouve le prédicat




Des artistes font un croquis de la statue d'Aphrodite.

© CENICIENTA

16

GRRRRROOOARRRRR !!

DINOSAUR



REPOSEZ 1 PIÈCE DU PUZZLE !

© CENICIENTA



GRRRRROOOARRRRR !!

DINOSAUR



REPOSEZ 2 PIÈCES DU PUZZLE !

© CENICIENTA



GRRRRROOOARRRRR !!

DINOSAUR



REPOSEZ 3 PIÈCES DU PUZZLE !

© CENICIENTA



GRRRRROOOARRRRR !!

DINOSAUR




REPOSEZ 4 PIÈCES DU PUZZLE !

© CENICIENTA



GRRRRROOOARRRRR !!

DINOSAUR



T-REX GAGNE 1 PIÈCE !

© CENICIENTA



GRRRRROOOARRRRR !!

DINOSAUR



T-REX GAGNE 1 PIÈCE !

© CENICIENTA



GRRRRROOOARRRRR !!

DINOSAUR



T-REX GAGNE 2 PIÈCES !

© CENICIENTA



GRRRRROOOARRRRR !!

DINOSAUR



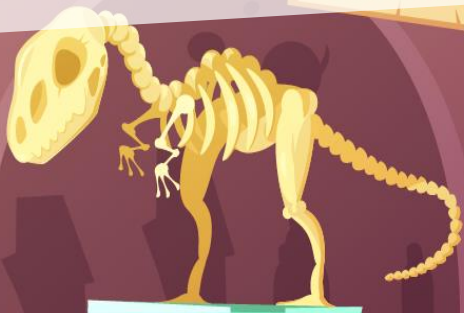
T-REX GAGNE 2 PIÈCES !

© CENICIENTA



GRRRRROOOARRRR !!

DINOSAUR



REPOSE 1 PIÈCE DU PUZZLE !

© CENICIENTA



GRRRRROOOARRRR !!

DINOSAUR



REPOSE 1 PIÈCE DU PUZZLE !

© CENICIENTA



GRRRRROOOARRRR !!

DINOSAUR



REPOSE 2 PIÈCES DU PUZZLE !

© CENICIENTA



GRRRRROOOARRRR !!

DINOSAUR




REPOSE 2 PIÈCES DU PUZZLE !

© CENICIENTA



GRRRRROOOARRRR !!

DINOSAUR



VOLE 1 PIÈCE DE PUZZLE À UN ADVERSAIRE !

© CENICIENTA



GRRRRROOOARRRR !!

DINOSAUR



VOLE 1 PIÈCE DE PUZZLE À UN ADVERSAIRE !

© CENICIENTA



GRRRRROOOARRRR !!

DINOSAUR



T-REX TE COURT APRÈS ET TU T'ENFUIS! SAUTE TON TOUR !

© CENICIENTA



GRRRRROOOARRRR !!

DINOSAUR



T-REX TE COURT APRÈS ET TU T'ENFUIS! SAUTE TON TOUR !

© CENICIENTA



Tableau des réponses

Le sujet :

- 1 La classe de primaire fait une visite au musée.
- 2 Tous les jours, le musée est ouvert de 10h à 17h.
- 3 Nous pouvons admirer des tableaux et des sculptures.
- 4 Parfois, ont lieu des expositions temporaires.
- 5 De nombreuses salles sont accessibles aux enfants.
- 6 Le musée propose un classement thématique des œuvres.
- 7 L'architecture du bâtiment correspond au style grec.
- 8 Dans la salle principale se trouve un chef d'œuvre connu.
- 9 Après la visite, nous irons pique-niquer.
- 10 Plusieurs salles proposent des bancs pour se reposer.
- 11 Le tarif de groupe permet d'avoir une réduction.
- 12 Au milieu de la salle siège une magnifique statue.
- 13 La fatigue semble gagner le groupe.
- 14 Les ossements de dinosaures sont très appréciés des élèves.
- 15 Nous sommes ravis de notre parcours artistique.
- 16 La semaine prochaine, chacun devra faire un compte-rendu.

Le complément de phrase :

- 1 Les bijoux de la couronne sont exposés dans une vitrine.
- 2 Le vigile fait une ronde toutes les 15 minutes.
- 3 Aujourd'hui, les visiteurs sont impatients de voir La Joconde.
- 4 Les photos sont interdites dans les musées.
- 5 Les visiteurs avancent pour accéder à la salle suivante.
- 6 Le ticket est à conserver durant toute la visite.
- 7 Les tableaux représentent souvent des portraits.
- 8 Rapidement, tout le monde s'approche du T-rex.
- 9 Autour de la vitrine, une barrière protège les bijoux.
- 10 Certaines œuvres sont mises en avant sur un piédestal.
- 11 Le Louvre est un musée célèbre à Paris.
- 12 Il faut réserver ses billets à l'avance.
- 13 Des bancs permettent d'admirer les œuvres quelques instants.
- 14 Des conférences ont lieu toutes les heures.
- 15 Pour travailler dans un musée, il faut être méticuleux.
- 16 Nous devons chuchoter pour ne pas déranger les visiteurs.

Tableau des réponses

Le prédicat :

- ❶ Les costumes **sont suspendus** au mur.
- ❷ Le musée **expose des vestiges anciens**.
- ❸ Dans la salle suivante, on **peut admirer les os de dinosaures**.
- ❹ Pour entrer, il **faut montrer son ticket au vigile**.
- ❺ Les chevaliers **portaient des armures** pour se protéger.
- ❻ Les élèves **sont accompagnés de leur enseignante**.
- ❼ Il **est interdit de toucher aux sculptures**.
- ❽ Après la visite, la classe **ira déjeuner** sur l'herbe.
- ❾ Le conférencier **donne des informations essentielles**.
- ❿ Des guides audios **permettent de se renseigner sur les œuvres**.
- ⓫ Les flèches **indiquent le sens de la visite**.
- ⓬ Plusieurs issues de secours **sont présentes** dans le musée.
- ⓭ Les élèves **reconnaissent les œuvres étudiées en classe**.
- ⓮ Le musée **propose un guide pédagogique pour les enfants**.
- ⓯ A la fin de la visite, nous **reprendrons le car**.
- ⓰ Des artistes **font un croquis de la statue d'Aphrodite**.



Crédits



© CENICIENTA

Images

- Freepik by [macrovector](#)
- Freepik by [vectorpocket](#)
- Freepik 
- Flaticon 

Polices de caractères

- La Bamba LET
- Hanging Letters
- The Only Exception
- Always Together

Inspiration

Mise en page inspirée par les jeux de Prof à la deux.
De magnifiques jeux sur leur boutique !

prof²

Vous ne pouvez pas modifier, partager ou revendre ce document.

